

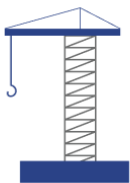


УПРАВЛЕНИЕ ФЕДЕРАЛЬНОЙ СЛУЖБЫ
ГОСУДАРСТВЕННОЙ СТАТИСТИКИ
ПО АРХАНГЕЛЬСКОЙ ОБЛАСТИ И
НЕНЕЦКОМУ АВТОНОМНОМУ ОКРУГУ

Жилищное строительство в Ненецком автономном округе



за январь-август 2022 года



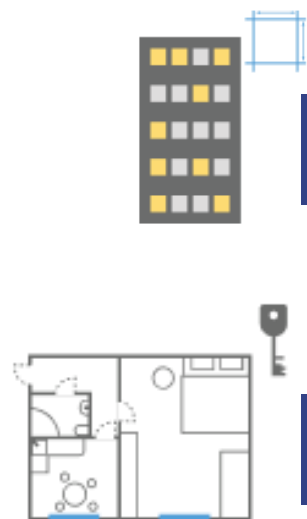
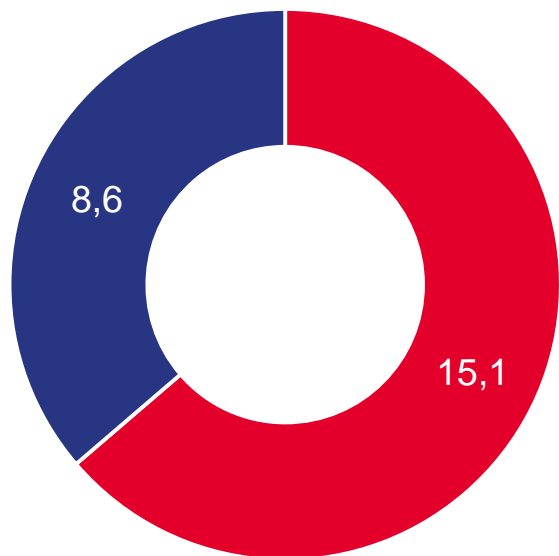
Жилищное строительство в Ненецком автономном округе

На территории **Ненецкого автономного округа** за январь-август 2022 года введено в эксплуатацию 23,7 тыс. кв. метров жилья, что в 2,1 раза выше соответствующего периода 2021 года.

Общая площадь жилых помещений в построенных индивидуальными застройщиками жилых домах составила 15,1 тыс. кв. метров (63,5% от общего ввода жилья), что в 2,7 раза превышает аналогичный показатель за январь-август 2021 года.

Площадь жилых помещений,
тыс. м²

- Индивидуальные застройщики
- Остальные

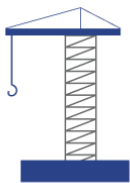


23 721 м²

Введено общей (полезной) площади

268 единиц

Количество введенных квартир



Жилищное строительство в муниципальных образованиях Ненецкого автономного округа, кв. метров

